

# SWGAES15D45HL

# SWGA


Euroline System Series



SYSTEM LINIOWY LED  
LINEAR LED SYSTEM



## TECHNICAL DATASHEET / DANE TECHNICZNE



Integrated linear LED luminaire made of aluminum, based on optical diffuser arranged in parallel way directly at LED modules. Dedicated for selling zones, warehouses (ideal for multilevel warehouses), production halls. Lightweight construction designed for any ceilings.

Zintegrowana liniowa oprawa LED wykonana z aluminium, oparta na kloszu optycznym ułożonym równolegle bezpośrednio przy modułach LED. Dedykowane do stref sprzedaży, magazynów (idealne do magazynów wielopoziomowych), hal produkcyjnych. Lekka konstrukcja, która nie obciąża stropów.



## ELECTRICAL DATA / DANE ELEKTYCZNE

<b>W</b>	Power / Moc	45 W
<b>V</b>	Tension / Zasilanie	220-240 V - 50/60 Hz
	Power supply / Zasilacz	OSRAM Industrial Driver
	Management / Sterowanie	ON-OFF
	Lifespan / Trwałość	L80/B10 50.000h

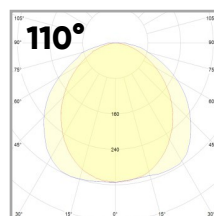
## LUMINAIRE DATA / DANE TECHNICZNE

<b>K</b>	Color temperature / Barwa	4000 K
<b>L</b>	Diffuser / Klosz	110° (prismatic)
<b>lm</b>	Luminous flux / Strumień	7560 lm
	CRI Factor / CRI	Ra >80
	MacAdam / Tolerancja koloru	3 SDCM
<b>E</b>	Energy efficiency class	<b>A ++</b>

## MECHANICAL DATA / DANE MECHANICZNE

	Housing / Obudowa	aluminum / aluminium
	Housing color / Kolor	silver / srebrny
	Mounting / Montaż	trunking / szynowy
	IP Class / Klasa szczeloności	IP 44
	Ambient temperature	(ta) -25° ... +35°

## LIGHT DISTRIBUTION / ROZSYŁ ŚWIATŁA




## COLOR TEMPERATURE / TEMP. BARWOWA

<b>D</b>	4000 K
----------	--------

## DIMENSIONS / WYMIARY

INDEX	L	W	H	KG (NET)
SWGAES15[X]...	1500 mm	52 mm	52 mm	2.40 KG



## INDEXING SYSTEM SHEET / KONFIGURACJA OPRAWY

	INSTALLATION MONTAZ	COLOR KOLOR	COVER POKRYWA	LENGTH DŁUGOŚĆ	DIFFUSER KŁOSZ	COLOR TEMP. BARWA	POWER MOC	CRI	CONTROL STEROWANIE	EFFICIENCY WYDAJNOŚĆ
<b>SWGA</b>	<b>E</b> TRUNKING	<b>B</b> BLACK	- NO COVER	<b>15</b> IN CENTIMETERS*	<b>1</b> PRISMATIC	<b>W</b> 3200 K	<b>45</b> IN WATTS	- CRI min. 80	- ON / OFF	- STANDARD
	<b>L</b> LINEAR 5-POLE	<b>G</b> GRAY	<b>A</b> ALUMINUM COVER	*FIRST TWO DIGITS OF LENGTH (150cm = 15)	<b>2</b> OPAL / MILKY	<b>D</b> 4000 K		<b>R7</b> CRI min. 70	<b>DALI</b> DALI READY DRIVER	<b>HL</b> HIGH LUMEN
	<b>L3</b> LINEAR 3-POLE	<b>Rxxx</b> RAL COLOR			<b>3</b> TRANSPARENT	<b>A</b> 5200 K		<b>R9</b> CRI min. 90	<b>DIM</b> DIMMABLE DRIVER	
	<b>L7</b> LINEAR 7-POLE	<b>S</b> SILVER				<b>B</b> 5700 K				
	<b>S / SM</b> SINGLE / SIDE POWER	<b>W</b> WHITE				<b>C</b> 6500 K				
						<b>ME</b> MEAT (SPECIAL COLOR)				