

M1



VARIO®



VARIO M1 – Wandel im Office.



VARIO M1 ist ein Möbelsystem, gemacht für den Wandel. Als universelles Möbelsystem in Rahmen- und Korpusbauweise fordert es geradezu die ständige Veränderung. Denn neue Zusammenstellungen, Umbau oder Neukonfigurationen lassen sich ohne Vorkenntnisse oder Werkzeug und denkbar einfach realisieren.



reddot winner 2021
office design



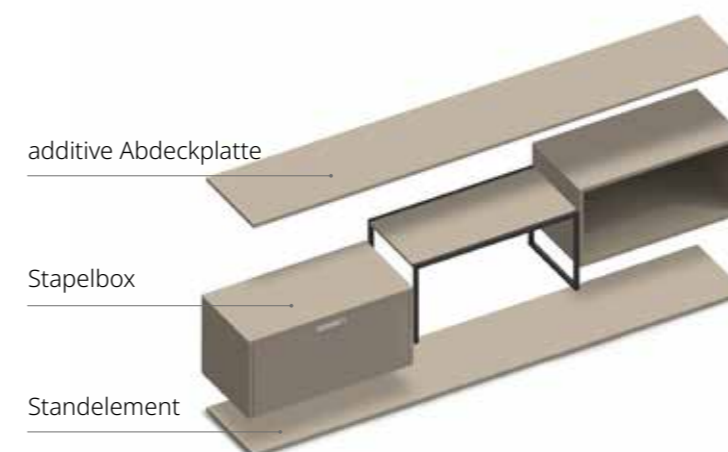
**Heute so, morgen so.
Und übermorgen ganz anders.**

Die hier beispielhaft gezeigte Fläche hat die immer gleiche Anzahl an M1-Elementen und wandelt sich dabei doch fundamental: von komplett offen und einsehbar, über transparent abgeschirmt bis stark separiert. Verändern sich Arbeitsabläufe oder setzen sich Teams neu zusammen, lassen sich die Konfigurationen durch die Nutzenden leicht ändern.




Einfacher geht's kaum.

Zylinderstifte sorgen für die vertikale Verbindung der einzelnen Regal- oder Rahmen-Elemente, magnetische Klammern dienen als horizontale Verbinder. Das verstehen alle ohne weitere Erklärung.



Steckstifte Holz/Holz	Steckstifte Metall/Holz Holz/Metall	Steckstifte Metall/Metall
--------------------------	---	------------------------------





M1 in 3 Dimensionen

Anfangs hatte das M1 System eine Element-Tiefe von 400 mm. Aber die M1 Familie wird immer größer und immer mehr Möglichkeiten tun sich auf.

300 mm Tiefe – in Zukunft schlank

Die Büros werden papierlos, Archivierung, Ablage, Vorgänge sind inzwischen weitgehend digitalisiert. Aber ganz ohne Möbel geht es auch nicht. M1 in 300 mm Tiefe bietet Platz für Dinge, die man dennoch braucht und gerne um sich hat: Bücher, persönliche Gegenstände, Pflanzen, Deko – auch im Wohnbereich.

Zudem ermöglichen die 300er-Elemente in Kombination mit den Rahmenelementen in 600 mm Tiefe eine beidseitige Nutzung – ideal für Abgrenzungen innerhalb großer Strukturen.

400 mm Tiefe – das Original

Das M1-System basiert auf einem 400 mm-Raster sowohl in der Breite der Module wie auch in der Tiefe.

Ein hochflexibles Modulsystem, gemacht für den Wandel!

600 mm Tiefe – mehr kann mehr

Mit der Tiefe von 600 mm wird noch mehr möglich:

- sehr gute Kompatibilität mit dem Polsterelement M1 Seating
- Integration von Garderobenelementen in herkömmlicher Schranktiefe
- formschlüssige Integration der M1 Sitznische
- standfeste freistehende Abwicklungen in Höhen bis zu 6 OH
- in Kombination mit 300 mm-Modulen beidseitig zu nutzen



Die Familie ist schon groß – und sie wächst noch weiter!

Wie alles im Leben befindet sich M1 im ständigen Prozess. Wir entwickeln dieses Produkt ständig weiter, es kommen immer wieder neue Erweiterungen dazu.

Die Tiefe der Elemente ist immer 300, 400 oder 600 mm, außer es ist anders angegeben.

STANDELEMENTE – B 400 / 800 / 1200 / 1600 / 2000 / 2400 mm



Grundplatte mit Gleitern
H 19 + 10 mm = 29 mm

mit Sockel
H 19 + 40 mm = 59 mm

mit Rollen
H 19 + 109 mm = 118 mm
mit Rolle „Move“
H 19 + 85 = 104 mm

mit ICON-Fußgestell
H 19 + 135 mm = 154 mm



Rahmenuntergestell mit Gleitern

H 108 mm

H 208 mm

H 408 mm



Rahmenuntergestell mit Rollen

H 108 + 37 = 145 mm

H 208 + 37 = 245 mm

H 408 + 37 = 445 mm

RAHMENELEMENTE – B 400 / 800 mm



H 100 mm

H 200 mm

H 400 mm

mit Ausschnitt für Blumentopf
H 200 mm / 400 mm

EINSATZBLENDE „MOOS“ – B 360 / 760 mm



H 360 mm (seitlich), H 380 mm (frontal); seitliche Blende nur für Rahmentiefe 400 mm


REGALELEMENTE – B 400 / 800 mm



H 200 mm

H 400 mm


H 800 mm



mit Fachboden

H 400 mm

H 800mm



rückseitig mit 50 mm Akustikschaum (stoffbezogen)

H 400 mm

H 800 mm

FLÜGELTÜRELEMENTE – B 400 / 800 mm



H 400 mm

H 800 mm

M1 ist ein umfangreicher Systembaukasten – werden Sie kreativ!

Die Tiefe der Elemente ist immer 300, 400 oder 600 mm, außer es ist anders angegeben.

SCHIEBETÜRELEMENTE – B 800 / 1600 mm



H 400 / 800 mm

H 400 / 800 mm

ACRYL_ / FILZ-SCHIEBETÜRELEMENTE – B 800 mm



mit Acrylschiebetüren (satinert)
H 400 / 800 mm

mit Filzschiebetüren
H 400 mm

SCHUBLADENELEMENTE „LIVING“ (Zargenschublade) – B 400 / 800 mm – T 400 / 600 mm



H 200 mm

H 400 mm

H 400 mm

SCHUBLADENELEMENTE „OFFICE“ (Stahlschublade) – B 800 mm – T 400 / 600 mm



H 200 mm

H 400 mm

Registratur
H 400 mm

SEKRETÄRELEMENT – B 800 mm



H 400 mm

KLAPPELEMENTE – B 400 / 800 mm



Prospektelement
H 400 mm



Einschubklappenelement
H 400 mm - T 400 / 600 mm



Klapptürenelement
H 400 mm, klappt nach unten auf

B 400 / 800 mm

HÄNGEBOXENELEMENTE – B 400 / 800 mm – H 400 mm




Regalelement
T 418 mm



Flügeltürenelement
T 418 mm



Prospektelement
T 418 mm



Einschubklappenelement
T 400 / 600 mm

HÄNGEBOXENELEMENTE – B 800 mm – H 400 mm – T 418 mm



Sekretärelement
T 418 mm



Schubladenelement „OFFICE“
T 400 / 600 mm

More about M1!

Die Tiefe der Elemente ist immer 300, 400 oder 600 mm, außer es ist anders angegeben.

AUFSATZBOXEN – B 400 / 800 mm



H 100 mm

H 250 mm

H 400 mm



mit Pflanzeinsatz

H 250 mm – T 400 / 600 mm

H 400 mm – T 400 / 600 mm

ZWISCHENPLATTEN

B 400 / 800 / 1200 / 1600 / 2400 mm



H 19 mm

zum Einfügen einer Zwischenebene

ABDECKPLATTEN

B 400 / 800 / 1200 / 1600 / 2000 / 2400 mm



H 13 / 19 / 25 mm

TISCHPLATTEN – T 800 mm

B 1200 / 1600 / 2000 mm



H 19 mm

zum Auflegen links und rechts auf M1 Stapelboxen

TISCHELEMENT – T 800 mm

B 1200 / 1400 / 1600 / 1800 / 2000 / 2200 mm



Sitzhöhe 727 mm


zum Auflegen

auf M1-Konfiguration mit 100 mm Untergestell



Stehhöhe 1127 mm


PINBOARD – B 400 / 800 / 1200 mm



H 400 / 800 / 1200 mm

Stärke 24 mm (Plattenkern 19 mm)

WHITEBOARD – B 400 / 800 / 1200 mm



H 400 / 800 / 1200 mm

Stärke 22,5 mm (Plattenkern 17,5 mm)

GARDEROBENELEMENT – B 800 mm



Rahmenelement

H 1200 mm



Korpuselement

H 1200 mm

BEISTELLBOX – B 800 mm – T 400 mm



H 601 + 109 = 710 mm

mit Rolle „Move“ H 601 + 85 = 686 mm

LOCKERELEMENTE – B 400 / 800 mm – T 400 / 600 mm




H 400 / 800 / 1200 / 1600 mm

Zylinder- / Elektro- / Zahlenschloss ohne Schloss Push-to-Open

M1 Seating – M1 Sitzwürfel – M1 Sitznische

* Die Maße beziehen sich auf das Untergestell. Das Polster hat einen Überstand


M1 Seating – Linear verkettbare Sitzelemente B 800 mm / T 600 mm *



Sitzelement
H 450 mm

Sitzelement mit Lehne
H 850 mm

M1 Seating – Linear verkettbare Eckelemente B 600 mm / T 600 mm *



Sitz-Eckelement
H 450 mm

Tisch-Eckelement
H 450 mm

SITZWÜRFEL – B 400 mm und SITZKISSEN – B 400 / 800 mm *




Sitzwürfel
H 400 mm
T 400 mm

Sitzkissen
H 50 mm

**Sitzkissen für
Rahmenelemente**
H 50 mm


SITZNISCHE auf Grundplatte mit Stellgleitern – B 800 / 1200 / 1600 mm - H 2029 mm



ohne Rückwand
T 600 mm, Unterbau Tiefe 400 / 600 mm

mit Rückwand, optional mit Beleuchtung
T 500 mm, Unterbau Tiefe 400 mm
T 600 mm, Unterbau Tiefe 400 mm

SITZNISCHE auf Rahmenuntergestell – B 800 / 1200 / 1600 mm - H 2108 mm




ohne Rückwand
T 600 mm, Unterbau Tiefe 400 / 600 mm

mit Rückwand, optional mit Beleuchtung
T 500 mm, Unterbau Tiefe 400 mm
T 600 mm, Unterbau Tiefe 400 mm


M1 Maße, Farben, Oberflächen, Accessoires

STAPELBOXEN	
Oberfläche	Uni, Dekor, Front auch Furnier
Breite	400 / 800 mm
Höhe	100 / 200 / 400 mm
Tiefe	300 / 400 / 600 mm
Ausführung	<ul style="list-style-type: none"> • als Grundelement zum Aufsetzen weiterer Elemente • als Abschlusselement ohne Bohrungen zum Aufsetzen


Oberflächen Uni / Dekor für STAPELBOXEN und RAHMENELEMENTE-Böden



agave U645 ST9 angora U705 ST9 misty blue U502 ST9 roströt U335 ST9



premiumweiß pastellweiß nebelgrau titan



diamantgrau porzellan steingrau lava




schwarz weiß-aluminium Ahorn Dekor Buche Dekor hel



Eiche Dekor Akazie Dekor Nussbaum Dekor hell

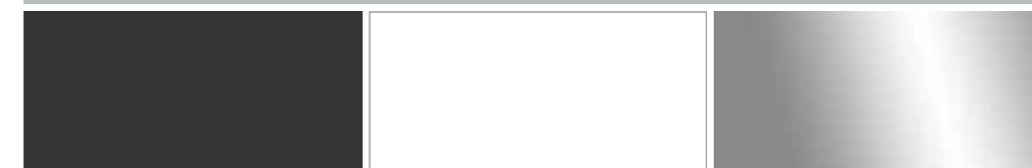
Oberflächen Furnier für STAPELBOXEN-Fronten



Eiche natur Eiche schwarz

RAHMENELEMENTE	
Oberfläche Rahmen	Stahl gepulvert
Breite	400 / 800 mm
Höhe	100 / 200 / 400 mm
Tiefe	300 / 400 / 600 mm
Ausführung	<ul style="list-style-type: none"> • als Stapelement • als Untergestell mit Stellgleitern • als Untergestell mit Rollen

RAHMENELEMENTE Farben



schwarz premiumweiß chrom



graubeige RAL 1019 rotorange RAL 2001 grünblau RAL 5001 farngrün 6025

STAPELBOXEN Lederschlaufen



nero t-moro braun oxblood blu-notte verde

STAPELBOXEN Muldengriffe



schwarz alu weiß

STAPELBOXEN Rundknöpfe



matt white matt black matt chrom polished chrom polished titanium black



Sonderfarben für besondere Planungen

Mit Signalfarben schafft man echte Hingucker und große Flächen werden durch gezielt gesetzte Akzente strukturiert. So entsteht eine lebendige Atmosphäre, in der Räume, Funktionen und Zonen durch den Einsatz von Farbe definiert werden.

Hier ist eine Umsetzung mit der Sonderfarbe Verkehrsrot (RAL 3020) zu sehen.



RAL 1019



RAL 5001



Mehr Farben für M1:

Das M1 Rahmenelement kann neben den Farben schwarz, weiß und chrom jetzt in Sonderfarben realisiert werden. Fest im Sortiment sind die Farben Graubeige (RAL 1019), Farngrün (RAL 6025), Grünblau (RAL 5001) und Rotorange (RAL 2001).

Der richtige Rahmen für die richtige Stimmung

Individuelle Farbkonzepte sorgen für ein stilvolles Ambiente mit besonderem Flair und für stimmungsvolle Räume. Auf Anfrage sind sogar alle RAL-Farben möglich.

RAL 6025



RAL 2001





Immer wieder anders.

Mobiler Stauraum am Arbeitsplatz, Sitz- und Stehtische, Side- und Highboards oder große raumgliedernde Strukturen sind nur eine Auswahl der nahezu unbegrenzten Möglichkeiten, die dieses System mit seinen Grundbausteinen bietet.

Mit Sitzkissen, White- und Pinboards, Pflanz- und Aufsatz-Elementen, Rollen und unterschiedlichen Fronten ist nur ein kleiner Teil der zusätzlichen Erweiterungen benannt. Fangen Sie doch an zu spielen, es ist kinderleicht und Ihrer Phantasie sind kaum Grenzen gesetzt.





Mit System einfach mal was ändern.





Privater Stauraum

Social Labs, Co-Working Spaces und Open Space Office – dahin geht die Entwicklung in der Arbeitswelt. Aber wo bleiben die privaten Dinge, wenn man keinen festen Schreibtisch mit persönlichem Stauraum mehr hat? Die M1 Locker Elemente bieten hier sehr flexible Alternativen: durch unterschiedliche Schließsysteme können die Fächer für bestimmte Personen individualisiert werden oder von wechselnden Nutzern verwendet werden. Ergänzt wird das Ganze durch ein Garderobenelement, das es in einer Korpusausführung gibt oder – von beiden Seiten zugänglich – als Rahmenlement.

Transparente Strukturen

Mit den besonderen Maßen der M1 Zwischenplatten mit einer Länge von bis zu 2,40 m lassen sich Wände mit Durchgängen realisieren. Damit können Bereiche und Räume gebildet werden, für die es sonst bauliche Eingriffe braucht. Werden Sie zum Architekt und gestalten Sie Ihr Umfeld nach Ihren Vorstellungen. Schaffen Sie Nischen und Rückzugsorte, spielen Sie mit Sichtachsen und Durchblicken!







Wechsel zwischen Sitzen und Stehen

Mit den M1 Tischelementen in Sitz- und Stehhöhe lassen sich wahre Tischlandschaften in M1 Abwicklungen integrieren. Aber auch Einzeltische mit Stauraum sind möglich. Unterschiedliche Höhen beleben die Arbeitskultur und fördern eine offene Kommunikation. Was gehört dazu? Die Kurz-Konferenz, das informelle Treffen, ein beiläufiges Meeting, das kleine Geschäftsessen, der temporäre Arbeitsplatz, die Ablage für Unterlagen, Präsentationsflächen und vielleicht auch der klassische Schreibtisch...









Aufenthaltsorte gestalten

Mit M1 Seating wird das erfolgreiche M1 Möbelsystem erweitert und bekommt eine neue Dimension. Während die M1 Regale und Stapelboxen Räume strukturieren und gliedern, gestaltet M1 Seating Aufenthaltsorte für unterschiedliche Situationen. Ob das Gesprächsnischen oder offene Wartesituationen sind, kleine Arbeitsinseln im Raum oder ganze Sitzlandschaften: die Polstermodule sind ohne Werkzeuge leicht umzubauen und können miteinander für sehr unterschiedliche und spezielle Nutzungen kombiniert werden.

Sehnsuchtsort Büro

Kommunikation, Austausch und individuelle Bedürfnisse werden im Office immer wichtiger und brauchen andere Szenarien als das klassische Büro mit Schreibtisch, Bürostuhl und Aktenschrank.

VARIO reagiert auf den Wunsch nach einem Wohlfühl-Büro mit einem entspanntem Arbeitsumfeld und maßgeschneiderten Lösungen mit einem leichten, modularen Polsterelement: M1 Seating.





Mit dem Polsterbaukasten spielen

Die Sitzelemente haben eine Breite von 80 cm, eine Tiefe von 60 cm und eine Sitzhöhe von 45 cm. Die Chassis ist ein Rahmen-Element, das in der Ausführung und Höhe identisch mit den Sockelrahmen des M1 Regalsystems ist und so eine gestalterische Einheit bildet. Die Sitzelemente sind an der langen Seite mit einer Aussparung versehen, in die sich – ebenfalls werkzeuglos – ein Lehnelement einstecken lässt. Für Überecksituationen gibt es quadratische Hocker-Elemente mit den Abmessungen 60 x 60 cm, die auch als Ablage oder Tischelemente funktionieren. Lineare und Über-Eck-Konfigurationen werden werkzeuglos mit Klammern fixiert. Die Einzelmodule sind leicht und geradezu dafür prädestiniert, sie in immer neue Konstellationen zu bringen: Tetris für experimentierfreudige Nutzer!





Bunt und modular

Für die Polster Elemente steht ein großes Spektrum an Stoffen in unterschiedlichen Qualitäten zur Auswahl: Bezüge mit leinenartigen Stoffen in warmen Naturfarben oder kräftige Farben mit filzähnlicher Oberfläche. M1 Seating kann also von wohnlich-gemütlich über dezent-nordisch bis knallig-bunt gestaltet werden. Oder die Sitzelemente, Hockerelemente und Rückenlehnen in unterschiedlichen Farben werden gekonnt gemischt und kombiniert. Ein buntes Spiel, das auch für den privaten Bereich interessant ist.





Kleinformel können wir auch.

Mit Fronten aus Echtholz furnier, Polsterauflagen und gemütlichen Sitznischen bringt VARIO M1 sehr wohnliche Aspekte ins Büro. Die Korpusse lassen sich sowohl mit den Auszügen „Office“ wie auch „Living“ ausstatten.

Es gibt eine umfangreiche Anzahl an Sekretäraufsätzen und mit den Modulmaßen 400 x 400 x 800 mm passt VARIO M1 auch bestens in den Wohnbereich.







Zuhause dürfen Sie weiterspielen.

Im privaten Umfeld ist ein hohes Maß an Flexibilität gefragt, nicht jeder hat ein separates Arbeitszimmer zu Hause. Hierzu haben wir passend zum Stapelboxsystem M1 den **VARIO M1 Sekretär** entwickelt. Aufbauend auf dem filigranen Rahmen-gestell lässt sich mit verschiedenen Aufsätzen eine ganze Familie zusammenstellen: Es gibt den Beistelltisch, Pulte in zwei Arbeitstiefen, dazu die Pultbox und die Schubladenbox.







M1 Filme



M1 Typicals



M1 System

VARIO BüroEinrichtungen
GmbH & Co. KG

Rosserstraße 6
D-65835 Liederbach a. Ts.

Tel + 49(0)61 96/76 15-0
Fax + 49(0)61 96/76 15-222

www.vario.com
info@vario.com

