



dormiente[®]
BESSER GRÜN SCHLAFEN

100% NATURLATEX- MATRATZEN

AUS DER MANUFAKTUR



EINZIGARTIG
Genaueres Einmessen
dank smarter
dormiente APP



über
35
JAHRE
GESUNDER
SCHLAF

dormiente®



BESSER GRÜN SCHLAFEN

Unter diesem Motto produzieren wir von dormiente seit 1988 Matratzen und Bettwaren aus reinen Naturmaterialien. Denn die Natur bietet alles, was es für Ihren gesunden und erholsamen Schlaf braucht. Plastik und Synthetik gibt es bei uns nicht, dafür hochwertige ergonomische Produkte in streng und regelmäßig schadstoffgetesteter Öko-Qualität. Handgefertigt in unserer Manufaktur im hessischen Heuchelheim.

dormiente: Gut für Sie und gut für's Klima.

Naturlatexmatratzen bieten hervorragende ergonomische Liegeeigenschaften und binden zudem das schädliche Klimagas CO₂. Nachhaltiger gehts kaum - und besser auch nicht.



dormiente
NATURMATRATZEN
LEBEN LÄNGER

Natürlicher Latex bleibt über einen sehr langen Zeitraum nahezu unverändert elastisch.



NATURLATEX ABER WARUM?

Bei dormiente verwenden wir nur 100% natürlichen Latex für unsere Matratzen, ohne Beimischung von synthetischem Latex. Natürlicher Latex hat eine überlegene Punktelastizität. Unsere Naturlatexmatratzen geben nicht auf ganzer Fläche nach, sondern genau dort, wo der Körper schwerer ist und einsinken soll.

Wenn Sie sich im Schlaf drehen, federn sie sanft zurück. Das ist wichtig für die Entspannung der Muskeln und die Versorgung der Bandscheiben mit Nährstoffen während der Nacht. Überdies ist Naturlatex ein nachwachsender Rohstoff mit nachgewiesener besserer Öko-Bilanz als synthetische Matratzen-Materialien. Für die optimale Klimatisierung der Matratze sorgen unsere Natur-Matratzenbezüge.



Gleichmäßig über die Matratze verteilte Stiftkanäle sorgen für eine perfekte Matratze und gute Belüftung.



DIE KLASSISCHEN **NATURLATEX**MATRATZEN

MIT 100% NATURLATEXKERN AUS DER MANUFAKTUR



Die einzigartige Eigenschaft von Naturlatex, punktgenau auf Druck nachzugeben, sorgt auch bei unseren Einzonen-Matratzen automatisch dafür, dass schwerere Körperbereiche wie Becken und Schulter in die Matratze einsinken und die Wirbelsäule so in ihrer natürlichen S-Form liegen kann.

6

AUF EINEN BLICK

- + anschmiegsame Naturmatratze mit hoher Punktelastizität und guter Körperbetonung
- + gute Körperstützung und Druckverteilung des Körpergewichts durch hervorragenden Naturlatexkern
- + sehr gut für normalgewichtige Menschen
- + für Leichtgewichtige, die in Bauchlage schlafen (Latexhärtegrad medium)
- + auch für schwerere Personen (Latexhärtegrad fest)



DIE DORMIENTE PARTNERLÖSUNG

2 in 1 ohne lästige „Besucherritze“: damit Sie in jedem Fall gut zusammen liegen, gibt es unseren Partner-Matratzenbezug. Er vereint zwei Matratzen zu einer gemeinsamen Liegefläche.



7



DIE KLASSISCHEN **NATURLATEX**MATRATZEN

MIT 100% NATURLATEXKERN AUS DER MANUFAKTUR

3 KOMFORTKLASSEN


NATURAL BASIC
2

Höhe **16 cm**



NATURAL CLASSIC
MEDIFORM

Höhe **18 cm**



NATURAL DELUXE
SIRIUS

Höhe **23 cm**



WÄHLBARE LATEXHÄRTEGRADE

NATURAL BASIC

MEDIUM | FEST

NATURAL CLASSIC

SOFT | MEDIUM | FEST

NATURAL DELUXE

SOFT | MEDIUM | FEST

**JE MEHR LATEX,
DESTO MEHR KOMFORT**

Der perfekte Komfort für Ihren Schlaf: Die Höhe der Matratze und der Härtegrad spielen eine entscheidende Rolle für den Liegekomfort.

Ihr dormiente Fachhändler berät Sie gern.





DIE BESONDEREN **NATURLATEX**MATRATZEN MIT 5- UND 7-ZONEN AUS DER MANUFAKTUR



Mit gezielten querlaufenden Schnitten können wir den Liegekomfort noch weiter erhöhen, in dem wir zusätzliche Einsinkbereiche für markantere Körperzonen schaffen. So können wir z.B. den unterschiedlich ausgeprägten Körperformen von Männern und Frauen gerecht werden.

AUF EINEN BLICK

- + ausgesprochen körperbetonende Naturmatratze mit orthopädisch wirkungsvollen Schnitten im Schulterbereich und bei FEMALE-Version auch im Hüftbereich
- + Schonung empfindlicher Körperpartien durch effektive Druckverteilung
- + sehr gut bei Problemen im Schulter- und Beckenbereich
- + besonders gute Klimaregulation
- + tolles „Nestgefühl“ für bequemes, komfortables Liegen
- + empfohlen für Rücken- und Seitenlage
- + ideal auch für leichte, sensitive Menschen



DIE DORMIENTE PARTNERLÖSUNG

2 in 1 ohne lästige „Besucherritze“: damit Sie in jedem Fall gut zusammen liegen, gibt es unseren Partner-Matratzenbezug. Er vereint zwei Matratzen zu einer gemeinsamen Liegefläche.



5- UND 7-ZONEN

Unterschiedlich platzierte Einsinkzonen sind unser Beitrag zu erholsamem Schlaf. Für besten Liegekomfort und angenehmen Schlaf!





DIE BESONDEREN NATURLATEXMATRATZEN

MIT 5- UND 7-ZONEN AUS DER MANUFAKTUR



7-ZONEN-MATRATZE



DAS **FEMALE** KONZEPT
mit speziellen Einschnitten im Beckenbereich
und einer nuancierten, aufgelösten Oberfläche
zur besonderen Körperanpassung

Tendenziell hat der weibliche Körper eine andere Kontur als der männliche Körper.
Was liegt näher, als Matratzen zu schaffen, auf denen Männer und Frauen gleich
gut schlafen, weil sie die spezifischen Bedürfnisse berücksichtigen.



5-ZONEN-MATRATZE



DAS **MALE** KONZEPT
ohne Einschnitte im Beckenbereich, zur optimalen
Stützung des schmalen Hüft-/Beckenbereiches
der Männer und einer feinen, aufgelösten Oberfläche
zur besonderen Körperanpassung





DIE BESONDEREN NATURLATEXMATRATZEN

MIT 5- UND 7-ZONEN AUS DER MANUFAKTUR

3 KOMFORTKLASSEN

WÄHLBARE LATEXHÄRTEGRADE

NATURAL BASIC	MEDIUM FEST
NATURAL CLASSIC	SOFT MEDIUM FEST
NATURAL DELUXE	SOFT MEDIUM FEST

JE MEHR LATEX, DESTO MEHR KOMFORT

Der perfekte Komfort für Ihren Schlaf: Die Höhe der Matratze und der Härtegrad spielen eine entscheidende Rolle für den Liegekomfort.

Ihr dormiente Fachhändler berät Sie gern.



NATURAL BASIC
Z7 FEMALE
7-ZONEN

Höhe **16 cm**



NATURAL BASIC
Z7 MALE
5-ZONEN

Höhe **16 cm**

NATURAL CLASSIC
ORTHOFORM FEMALE
7-ZONEN

Höhe **18 cm**



NATURAL CLASSIC
ORTHOFORM MALE
5-ZONEN

Höhe **18 cm**

NATURAL DELUXE
REGULUS FEMALE
7-ZONEN

Höhe **23 cm**



NATURAL DELUXE
REGULUS MALE
5-ZONEN

Höhe **23 cm**



MATRATZENBEZÜGE



Der Matratzenbezug sorgt für die optimale Klimatisierung Ihrer Matratze. Er führt Feuchtigkeit von der Oberfläche ab, damit Sie immer angenehm trocken liegen und beschert Ihnen ein festes oder kuscheliges Liegegefühl, je nach Art des Bezuges. Mit ein paar kleinen Ausnahmen können Sie fast jede Matratze mit dem Bezug Ihrer Wahl erhalten. Ihr dormiente Fachhändler berät Sie gerne.














Unsere exklusiven Matratzenbezüge lassen keine Wünsche offen. Auch Ihre nicht! Die Vielfalt haben wir auf den nachfolgenden Seiten zusammengestellt.

dormiente HYGIENE-PLUS

Eine Besonderheit von dormiente ist die Kombination aus waschbarem Außenbezug aus Hanf oder Baumwolle und verstepptem Innenbezug aus Hanf oder Baumwolle (kbA).



BEZÜGE STRICKGEWEBE

strapazierfähiger Bezug mit weicherem Liegegefühl			waschbar	VEGAN	KOMFORTKLASSE				
					BASIC	CLASSIC	DELUXE		
3A		100% Baumwolle (kbA), naturfarben unterstept mit 100% Schurwolle (kbT) ca. 500g/m ²	Trocken- reinigung				✓	-	-
5A		76% Baumwolle (kbA), 21% Lyocell (TENCEL™), 3% Kapok, weiß, unterstept mit 100% Schurwolle (kbT) ca. 750g/m ²	Trocken- reinigung				-	✓	-
6A		76% Baumwolle (kbA), 21% Lyocell (TENCEL™), 3% Kapok, weiß, unterstept mit 100% Schurwolle (kbT) ca. 750g/m ²	Trocken- reinigung				-	-	✓
WB1		AUSSENBEZUG 100% Baumwolle (kbA), GOTS-zertifiziert, weiß, ca. 370 g/m ² + wählbarer VERSTEPPTER INNENBEZUG* (siehe Liste rechts)					-	✓	✓
WB2		AUSSENBEZUG 100% Baumwolle (kbA), GOTS-zertifiziert, naturfarben, ca. 370 g/m ² + wählbarer VERSTEPPTER INNENBEZUG* (siehe Liste rechts)					✓	-	-
HANF STRICK WASCHBAR		AUSSENBEZUG 52% Hanf, 28% Baumwolle (kbA), 20% Lyocell (TENCEL™), ca. 620g/m ² + wählbarer VERSTEPPTER INNENBEZUG* (siehe Liste rechts) 					-	✓	✓

VERSTEPPTER INNENBEZÜGE WÄHLBAR

*VERSTEPPTER INNENBEZUG, wählbar bei den Außenbezügen Hanf Strick, WB1 und WB2			VEGAN
jeweils beidseitig verstept mit einem Trikot aus 100% Baumwolle (kbA) ca. 80g/m ²			
INNENBEZUG HF		100% Hanf , ca. 750g/m ² sehr hohe Feuchtigkeitsaufnahme, antibakteriell, beste Öko-Bilanz	 
INNENBEZUG SW		100% Schurwolle (kbT), ca. 500g/m ² kuschelig und temperaturnausgleichend	
INNENBEZUG BW		100% BAUMWOLLE (kbA), ca. 500g/m ² ideal für Tierhaar- und Hausstauballergiker	
INNENBEZUG TC		100% LYOCELL (TENCEL™), ca. 500g/m ² ideal für schnell schwitzende Menschen	

BEZÜGE DRELL

strapazierfähiger Bezug mit festerem Liegegefühl			waschbar	VEGAN	KOMFORTKLASSE				
					BASIC	CLASSIC	DELUXE		
1A SATINÉE CLASSIC		60% Viskose, 40% Lyocell (TENCEL™), Naturglanz, weiß untersteppt mit 100% Schurwolle (kbT) ca. 750g/m²	Trocken- reinigung				-	✓	-
1A SATINÉE DELUXE		60% Viskose, 40% Lyocell (TENCEL™), Naturglanz, weiß untersteppt mit 100% Schurwolle (kbT) ca. 750g/m²	Trocken- reinigung				-	-	✓
HANF DRELL		100% Hanf, ecru 220 g/m² untersteppt mit 100% Hanf ca. 750g/m²	Trocken- reinigung				-	✓	✓

GUT FÜR DEN MENSCH, GUT FÜR DIE NATUR

Eine Naturlatexmatratze hat ein durchschnittliches Kerngewicht von 21,5kg und benötigt somit 21.500g Latexmilch. Die Ernte eines Kautschukbaums ergibt 30 - 40g Latexmilch/Tag. Ein Kautschukbaum hat 204 Erntetage im Jahr. Eine Matratze benötigt also 537 Erntetage eines Kautschukbaums (also 2 1/2 Jahre).

Während dieser gesamten Zeit kann der Kautschukbaum CO₂ aus der Luft entnehmen. Und noch lange darüber hinaus, denn die Nutzungsdauer eines Kautschukbaumes beträgt ca. 35 Jahre.

Was so wertvoll für unseren erholsamen Schlaf ist, ist also auch besonders wertvoll für unser Klima.



Wir pflegen langjährige Beziehungen zu unserem Naturlatexlieferanten in Südasiens. So können wir regelmäßig vor Ort kontrollieren, ob unsere hohen Qualitätsanforderungen an die fertigen Latex-Blöcke und unsere dormanten Nachhaltigkeits-Grundsätze eingehalten werden.



SCHLAFEN MIT SYSTEM

BETTDECKE

KISSEN

MATRATZE

UNTERFEDERUNG



SCHLAFENSEMBLE MIT SYSTEM: DAS ZUSAMMENSPIEL MACHT'S!



BETTDECKE

KISSEN

MATRATZE

UNTERFEDERUNG

Ein rundum gesunder und erholsamer Schlaf bedeutet mehr als nur eine optimale Matratze.

Stärken Sie das Potenzial Ihrer Matratze mit dem perfekt auf Sie abgestimmten Zusammenspiel aus Matratze, Unterfederung, Kopfkissen und Bettdecke. So ist Ihnen der beste Schlaf sicher – Nacht für Nacht!

Unter jede Matratze gehört eine **UNTERFEDERUNG**. Sie dient nicht nur der Belüftung der Matratze. Verstellbare Unterfederungen können ihr beim Stützen und Entlasten des Körpers helfen, indem sie eine Feinjustierung erlauben. Dormiente Partner sind Experten für naturgesundes, ergonomisches Schlafen. Sie finden die perfekte Kombination für Sie.

Die **BETTDECKE** ist ein entscheidender Komfortfaktor. Wird sie klamm, stört das den Schlaf erheblich. Darum ist es wichtig, dass Feuchtigkeit schnell von Ihrer Haut abtransportiert wird und unangenehme Verdunstungskälte gar nicht erst entsteht. Naturmaterialien können das besonders gut. Ob Sie zum Schwitzen neigen oder leicht frieren oder beides abwechselnd – mit dem dormiente Decken-Sortiment finden Sie zu Ihrem persönlichen Wohlfühlklima.

Die Bedeutung des **KISSENS** wird häufig unterschätzt. Dabei ist diese kleine, oftmals im Vorbeigehen gekaufte Komponente so wichtig. Das wissen alle, die zuhause schon eine stattliche Kissensammlung besitzen und immer noch mit Nackenschmerzen aufwachen. Nehmen Sie sich auch für das Kissen Zeit, lassen Sie sich beraten und liegen Sie Probe.

ZU HEISS, ZU KALT ODER BEIDES?

Wussten Sie, dass die Bettdecke 70% Ihres Bettklimas bestimmt? Ein guter Grund, sich über die richtige Wahl der Bettdecke Gedanken zu machen. Ihr dormiente Fachhändler berät Sie gern.





BETTDECKE
KISSEN
MATRATZE
UNTERFEDERUNG

Unterstützen Sie das Potenzial Ihrer Naturlatexmatratze mit einer genau abgestimmten **UNTERFEDERUNG.**

DAS IST WIE JEDE NACHT SCHWEBEN.



PHYSIOFORM®PRO S | KF | M

- + patentiertes Ergonomiesystem
- + individuell einstellbar
- + maximale Anpassungsmöglichkeiten für jedes Schlafverhalten und jede Körperform





höhenverstellbare Leisten für eine ideale Körperstützung



Der clevere Dreh. Anpassung, wo sie gebraucht wird!




Der PHYSIOFORM®PRO ist natürlich auch als Motorvariante erhältlich




ERGO NATURA ZIRBE PRO S | M

- + 120 flexible Zirbenteller zur punktgenauen Anpassung
- + zusätzliche Schulterkomfortzone
- + zartduftendes Zirbenholz für wohltuende und entspannte Atmosphäre



Für noch mehr Komfort:
Der ERGO NATURA ZIRBE als Motorvariante



SYSTEM 7® S | M

- + Boxspringkomfort für jedes Bett
- + punktelastischer Naturlatex für jede Schlafposition
- + randloses Liegen und keine „Besucherritze“



KOMPLETT METALLFREI



Anpassung der Liegeposition auf Knopfdruck:
Das SYSTEM®7 als Motorvariante



Weitere Unterfederungen finden Sie hier:





BETTDECKE
KISSEN
MATRATZE
UNTERFEDERUNG

DAS RICHTIGE **KISSEN** FÜR JEDE SCHLAFPOSITION

Aus orthopädischen Gesichtspunkten ist die richtige Stellung der Halswirbelsäule von zentraler Bedeutung. Morgendliche Verspannungen im Nacken- und Schulterbereich können ein Indiz für die falsche Kopflagerung sein, verursacht durch ein falsches Kopfkissen. Das Kopfkissen sollte den Kopf aufnehmen und die Halswirbel-

säule in möglichst natürlicher Form abbilden. Da der Nackenbereich allerdings ein recht kleiner, begrenzter Bereich ist, sind die gute Lagerung des Kopfes oft schwierig und persönliche Vorlieben häufig kontraproduktiv (z.B. „mein Kopf soll hoch liegen“). Faktoren wie Kuschelgefühl und Klimaregulation spielen auch eine Rolle. Die dormiente Schlafexperten beraten Sie gern, damit morgendliche Verspannungen gar nicht erst auftauchen.

FÜLLKISSEN

DIE INDIVIDUELLE KISSENANPASSUNG
Die Kissenfüllung lässt sich leicht entnehmen und passt sich so exakt an Ihre Bedürfnisse an.

Abbildung zeigt
FLEXOPILLO MED
(Höhe ca. 13 cm)
kuschelig und individuell anpassbar



FORMKISSEN

MIT ORTHOPDISCHEM FORMKERN AUS 100% NATURLATEX
Eine besonders hohe Punktelastizität passt sich exakt der Halswirbelsäule an. Verschiedene Formkerne sind bestens geeignet für unterschiedliche Schlafpositionen und Körperformen.

Abbildung zeigt
ERGOPILLO MED
(Höhe ca. 9,5 - 11,5 cm)
höhenverstellbar und ergonomisch



Weitere Kissen
finden Sie hier:





Feinste Naturmaterialien in den **DECKEN** sorgen für ein gesundes und gemütliches Bettklima

Gesund schlafen unter reinen Naturmaterialien? Dafür wurden unsere Naturdecken entwickelt. Mit ihnen haben Sie es im Winter kuschelig warm und im Sommer angenehm kühl, sodass Sie zu jeder Jahreszeit tief und fest schlafen – ohne zu schwitzen oder zu frieren.



Die richtige Wahl der Bettdecke ist ein entscheidendes Kriterium für gesunden Schlaf. Die richtige Decke macht ca. 70% des Bettklimas aus und lässt Sie angenehm und gut temperiert schlafen. Die **NATUR-SOMMERDECKEN** von dormiente sind perfekt für heiße Sommernächte. Unsere **GANZJAHRESDECKEN** sind für alle durchschnittlichen Temperaturen die richtige Wahl. Beide Decken kombiniert ergeben eine warme und kuschelige Winterdecke für kalte Nächte.



VEGANEDECKEN AUS REIN PFLANZLICHEN MATERIALIEN MIT HOHER FEUCHTIGKEITSAUFNAHME



Abbildung zeigt
NATURAL HANF
(Füllung 100% Hanf)
hohe Feuchtigkeitsaufnahme
und geruchsneutralisierend



TIERHAARDECKEN FÜR BESTE KLIMAREGULIERUNG UND KUSCHELIGE NÄCHTE



Abbildung zeigt
LUXOR
(Füllung 100% Kamel-Flaumhaar)
bestes Wärmerückhaltevermögen
und temperaturnausgleichend



Weitere Decken
finden Sie hier:



dormiente[®]
BESSER **GRÜN** SCHLAFEN



**NATURGESUNDES
SCHLAFENSEMBLE MIT SYSTEM**

IHR PARTNER FÜR ALLES RUND UM DEN NATÜRLICHEN SCHLAF

Stand 11|2025

dormiente GmbH
Dormiente Platz - Auf dem langen Furt 14-16
35452 Heuchelheim | Germany
www.dormiente.com



**IM SCHLAF
DAS KLIMA
RETTEN**

mit 100%
Naturlatexmatratzen
von dormiente



Eine Naturlatexmatratze
bindet etwa 75 kg CO₂

Das entspricht
ca. 365 Waschgängen
einer Waschmaschine.

